

Stylux

UTFÖRANDE

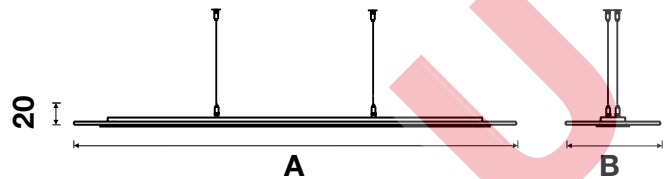
Exklusiv inredningsarmatur för nedpendling med extra tunn design (20 mm).
Både upp- och nedljus. Stomme i pulverlackerad stålplåt, färg RAL 9006. Bländskydd i opal PMMA. HF-don med varmstart.

MONTAGE


På vajerpendel.
Armaturen är försedd med två lätt inställbara hållare för justering av pendellängd.
Levereras med två 0,8 m långa stål vajerpendlar samt takkopp.



STYLUX 2X28W, 2X54W, PENDELMONTERAD MED BÅDE UPP- OCH NEDLJUS



W	Typ	A x B x C	Effekt	Ljuskälla	Driftdon typ	Order nr.	Vikt i kg
2x24	Stylux-EP 2x24W	800 x 300 x 20 mm	230V / 50 Hz	2x24W T5	Elektronisk	134-B-11	4,0
2x24	Stylux-EP-DIM-10V 2x24W	800 x 300 x 20 mm	230V / 50 Hz	2x24W T5	Elektronisk Dimmer 1-10 V	134-B-12	4,0
2x24	Stylux-EP-DIM-DALI 2x24W	800 x 300 x 20 mm	230V / 50 Hz	2x24W T5	Elektronisk Dimmer DALI	134-B-13	4,0
2x28	Stylux-EP 2x28W	1400 x 300 x 20 mm	230V / 50 Hz	2x28W T5	Elektronisk	134-B-10	5,5
2x28	Stylux-EP-DIM-10V 2x28W	1400 x 300 x 20 mm	230V / 50 Hz	2x28W T5	Elektronisk Dimmer 1-10 V	134-B-18	5,5
2x28	Stylux-EP-DIM-DALI 2x28W	1400 x 300 x 20 mm	230V / 50 Hz	2x28W T5	Elektronisk Dimmer DALI	134-B-19	5,5
2x54	Stylux-EP 2x54W	1400 x 300 x 20 mm	230V / 50 Hz	2x54W T5	Elektronisk	134-B-20	5,5
2x54	Stylux-EP-DIM-DALI 2x54W	1400 x 300 x 20 mm	230V / 50 Hz	2x54W T5	Elektronisk Dimmer 1-10 V	134-B-21	5,5
2x54	Stylux-EP-DIM-DALI 2x54W	1400 x 300 x 20 mm	230V / 50 Hz	2x54W T5	Elektronisk Dimmer DALI	134-B-22	5,5



DET TRESKIKTADE GLASET GER EN JÄMN LJUSFÖRDELNING UTAN SKUGGOR PÅ GLASET.

UTFÖRANDE

Tak/vägg armatur tillverkad i vitmålad stålplåt, trä och treskiktat glas. Det treskiktade glaset ger en jämn ljusspridning samt skuggfri yta på glaset.

Träråmen finns i ljust eller mörkt trä alternativt i vitmålat trä.

Magnetiskt eller elektroniskt driftdon.

Finns även i utförande för nödljus, se sidan 58.

MONTAGE

Tak eller väggmontage.



230V
AC

2x
9W

2x
13W

E27
60W

I

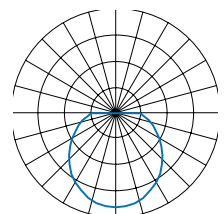
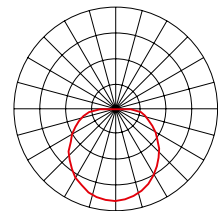
IP 20



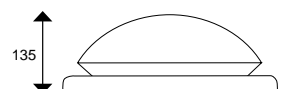
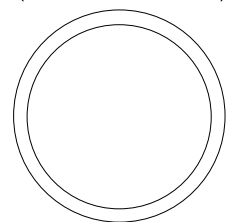
Tre färger:



vit



332



W	Typ	Effekt	Ljuskälla	Driftdon typ	Order nr.	Vikt i kg
2x9	Simpleglass 2x9W (natur trä)	230V / 50 Hz	2x9W G23	Magnetisk	22-B-00	2,3
2x9	Simpleglass 2x9W (mörkt trä)	230V / 50 Hz	2x9W G23	Magnetisk	22-B-03	2,3
2x9	Simpleglass 2x9W (vit)	230V / 50 Hz	2x9W G23	Magnetisk	22-B-06	2,3
2x9	Simpleglass-EP 2x9W (natur trä)	230V / 50 Hz	2x9W 2G7	Elektronisk	22-B-09	2,1
2x9	Simpleglass-EP 2x9W (mörkt trä)	230V / 50 Hz	2x9W 2G7	Elektronisk	22-B-11	2,1
2x9	Simpleglass-EP 2x9W (vit)	230V / 50 Hz	2x9W 2G7	Elektronisk	22-B-13	2,1
2x13	Simpleglass 2x13W (natur trä)	230V / 50 Hz	2x13W G24	Magnetisk	22-B-01	2,3
2x13	Simpleglass 2x13W (mörkt trä)	230V / 50 Hz	2x13W G24	Magnetisk	22-B-04	2,3
2x13	Simpleglass 2x13W (vit)	230V / 50 Hz	2x13W G24	Magnetisk	22-B-07	2,3
2x13	Simpleglass-EP 2x13W (natur trä)	230V / 50 Hz	2x13W G24	Elektronisk	22-B-10	2,1
2x13	Simpleglass-EP 2x13W (mörkt trä)	230V / 50 Hz	2x13W G24	Elektronisk	22-B-12	2,1
2x13	Simpleglass-EP 2x13W (vit)	230V / 50 Hz	2x13W G24	Elektronisk	22-B-14	2,1
E27	Simpleglass E27/max60W (natur trä)	230V / 50 Hz	max60W/E27	-	22-B-02	2,0
E27	Simpleglass E27/max60W (mörkt trä)	230V / 50 Hz	max60W/E27	-	22-B-05	2,0
E27	Simpleglass E27/max60W (vit)	230V / 50 Hz	max60W/E27	-	22-B-08	2,0