
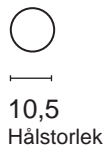
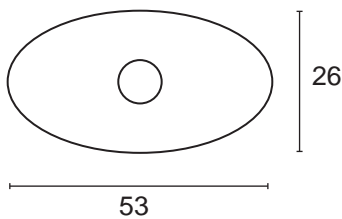


OneLed



	IP 20	
		1h
100%	LED	
AT		

UTFÖRANDE:

Kompakt LED armatur för infällnad eller för att klämmas på ett T5 eller T8 lysrör. Ljuskälla och klämmor ingår.

Måttet på kopplingsboxen innehållande anslutningsplint samt HF-don eller nödljusaggregat och batteri är 40x93x173mm (HxDxL)

A-MODELLERNA:

Är avsedd för anslutning till centralt nödljusaggregat såsom växelriktare eller UPS.

AT-MODELLERNA:

Har inbyggt nödljusaggregat och batteri för egen strömförsörjning i minst 60 minuter vid nätbortfall. Armaturen är även försedd med automatiskt test av ljuskälla, laddning och batteri.

MONTAGE:

Infällt i tak (OBS! ej i fast undertak) eller på lysrör.

E. nummer	Typ nr.	Ljuskälla	Drift	Vikt kg.	P/B	Ljusutbyte vid batteridrift
Permanentdrift			Batteri			
73 509 89	64066-AT	LED	NiMH	0,4	Ja/Ja	100%
Central reservkraft						
73 509 90	64066A	LED		0,4		

Permanentdrift/Beredskapsdrift = P/B

