

	IP 20 IP 40	
		3h
100%	LED	
AT		

#### UTFÖRANDE:

Armaturstomme i vitlackerad stålplåt, färg RAL 9016.

Armatyren är endast avsedd för beredskapsdrift. Ljuskälla ingår.

#### A-MODELLERNA:

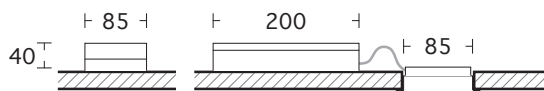

Är avsedd för anslutning till centralt nödljusaggregat såsom växelriktare eller UPS.

#### AT-MODELLERNA:

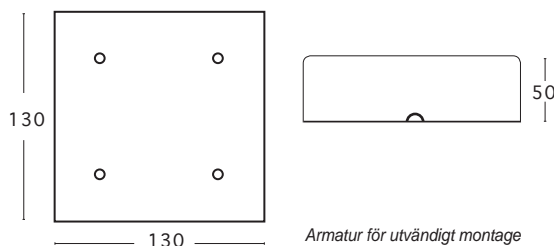
Har inbyggt nödljusaggregat och batteri för egen strömförsörjning i minst 60 minuter vid nätbortfall. Armatyren är även försedd med automatiskt test av ljuskälla, laddning och batteri.

#### MONTAGE:


Infällt och utvändigt i tak.



Håltagningsmått: 95 mm 120 mm



Armatyren för utvändigt montage



Autotest med LED indikering av status

E. nummer	Typ nr.	Ljuskälla	P/B	Vikt kg	Ljusutbyte vid batteridrift
<b>Beredskapsdrift</b>					
73 510 61	LS4 AT infälld	LED	Nej/Ja	0,4	100%
73 510 62	LS4 AT utvändigt	LED	Nej/Ja	0,9	100 %
<b>Central reservkraft</b>					
73 510 63	LS4 A infälld	LED		0,3	*
73 510 64	LS4 A utvändigt	LED		0,5	*

Permanentdrift/Beredskapsdrift = P/B

