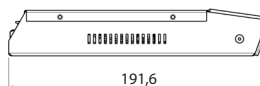
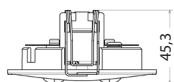
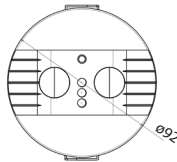
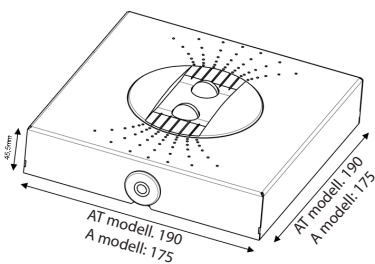
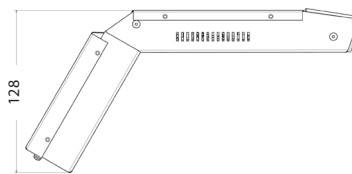
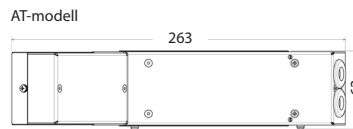



DuoLed 70



<230V 230V AC 230V DC	IP 20		
	1h		
AT	ATXL		ATXP

UTFÖRANDE:
 Armaturstomme i vitlackerad aluminium, RAL 9003. Armaturen är försedd med två lysdioder som ger en cirkelformad ljusbild lämplig för nödbelysning av öppna ytor.

DuoLed 70 är även lämplig för höga montagehöjder upp till 6 meter.

Utvändig modell är överkopplingsbar. Ljuskälla ingår.

A-MODELLERNA:
 Är avsedd för anslutning till centralt nödljusaggregat såsom växelriktare eller UPS.

AT-MODELLERNA:
 Har inbyggt nödljusaggregat och batteri för egen strömförsörjning i minst 60 minuter vid nätbortfall. Armaturen är även försedd med automatiskt test av ljuskälla, laddning och batteri. AT armaturerna kan utrustas med potentialfritt larmrelä.

MONTAGE:
 Infällt och utvändigt i tak.

E. nummer	Typ nr.	Ljuskälla	Drift	Vikt kg.	P/B
Permanent drift/Beredskapsdrift			Batteri		
73 499 46	401842000AT infälld	LED	NiMH	0,5	Ja/Ja
73 499 45	401841000AT utvändig	LED	NiMH	0,8	Ja/Ja
73 499 54	401842000ATXL infälld	LED	NiMH	0,5	Ja/Ja
73 499 49	401841000ATXL utvändig	LED	NiMH	0,8	Ja/Ja
Central reservkraft					
73 499 48	401842000A infälld	LED		0,5	
73 499 47	401841000A utvändig	LED		0,8	
73 499 84	401842000ATXP infälld	LED		0,5	
73 499 83	401841000ATXP utvändig	LED		0,8	
73 501 37	401842000ATXPR infälld	LED		0,5	
73 501 25	401841000ATXPR utvändig	LED		0,8	

Permanentdrift/Beredskapsdrift = P/B

