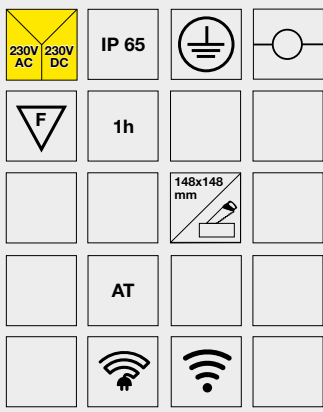


# OutDoor GL



## UTFÖRANDE

Armaturstomme i aluzink, vit RAL 9003 alternativt antracitgrå RAL 7016. OutDoor GL är idealisk för placering ovan dörr utanför utrymningsvägar för att uppfylla kraven på nödbelysning där och fungerar ned till -20°C (-15°C vid RPPL pga. kommunikationen).

Armaturlarna med eget nödljusaggregat har batteriet placerat i separat nödljusbox för montage i rumstemperatur. Ljuskälla ingår.

## RPPL/A-MODELLERNA

För anslutning till centralt nödljusaggregat eller UPS. Är även adresserbar vid anslutning till Powerlinesystem för övervakning på armaturnivå.

## AT-E MODELLERNA

Har batteriet i separat box för drifttid i minst 60 minuter vid nätbortfall. Är försedd med automatiskt test av ljuskälla, laddning och batteri.

Batterierna är med den senaste Litiumtekniken (LiFePO4) vilken har en förväntad livslängd på mer än 10 år.

## MONTAGE

På vägg.



Armaturlarna omfattas av 5 års garanti. Se [www.effekta.se](http://www.effekta.se) för mer information.




RAL9003



RAL7016

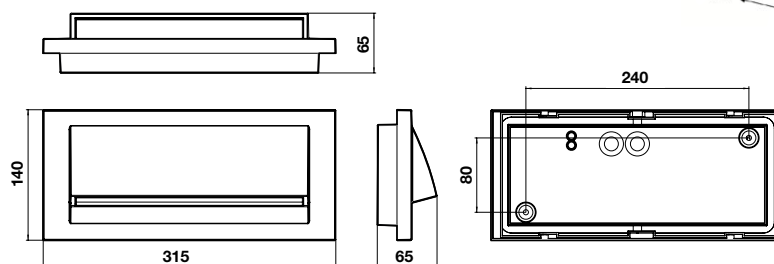


Batteribox (AT/WL-E)



Mått (mm):

Armaturl



E. nummer	Typ nr.	Ljuskälla	Drift	Vikt kg.	P/B
Permanentdrift/Beredskapsdrift			Batteri		
73 401 11	601931000AT-E (vit)	LED	LiFePO4	2,1	Ja/Ja
73 427 33	60193000WL-E (vit)	LED	LiFePO4	2,1	Ja/Ja
73 412 79	601932000AT-E (grå)	LED	LiFePO4	2,1	Ja/Ja
73 427 34	601934000WL-E (grå)	LED	LiFePO4	2,1	Ja/Ja
Central reservkraft					
73 401 10	601931000RPPL/A (vit)	LED		2,0	
73 401 13	601932000RPPL/A (grå)	LED		2,0	

Permanentdrift/Beredskapsdrift = P/B