
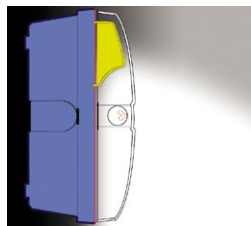
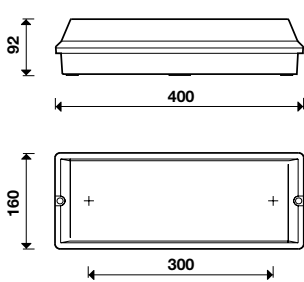


# Maximus



Mått (mm):



Armaturen har inbyggt värmeelement som ger rätt omgivningstemperatur för batteriet.

230V AC / 230V DC	IP 65	Grounding symbol	Circle with dot symbol
F	1h		80 / 11 cd/m²
IK10			
	AT		

## UTFÖRANDE

Armaturstomme i slagtälig polykarbonat. Maximus är försedd med värmeelement och kan därför placeras i t.ex. frysrum eller utomhus i temperaturer ner till -30°C.

Tre piktogram medföljer armatur för enkelsidig hänvisning. Underhängande skylt beställs separat. Ljuskälla ingår.

## ATH-MODELL

Har inbyggt nödljusaggregat och batteri för drifttid i minst 60 minuter vid nätbortfall. Är försedd med automatiskt test av ljuskälla, laddning och batteri med värmeelement.

## MONTAGE

På vägg och i tak.

Vid underhängande skylt skall även skruvkit 73 506 14 användas.

Armaturtyp	Läsavstånd	26 m	Underhängande skylt 27 m
	73 510 58	PIKTOGRAM I SET!	73 500 85
	Ingår i 73 510 58		73 500 88 Dubbelsidig pil hög/vän
	Ingår i 73 510 58		-- -- --
	-- -- --		73 502 08 Dubbelsidig pil ned/ned
	-- -- --		73 512 00
	-- -- --		73 512 04 Dubbelsidig pil hög/vän
	-- -- --		-- -- --
	-- -- --		73 512 01 Dubbelsidig pil ned/ned

Läsavstånd enl. SS-EN 1838

## TILLBEHÖR

- 73 401 85 Asymmetrisk reflektor
- 73 506 14 Skruvkit för underhängande skylt

E. nummer	Typ nr.	Ljuskälla	Drift	Vikt kg.	P/B
Permanentdrift/Beredskapsdrift			Batteri		
73 507 21	46105 ATH	LED	NiMH	2,0	Ja/Ja

Permanentdrift/Beredskapsdrift = P/B